

VERPLAATSBARE CABINES

BM CABINE -UNITS



□ CABINEVLOER






De BM-Unit is geschikt voor heftruck-verplaatsing. De pallet-systeemvloer is geschikt voor heftruck-lepels.

De systeemvloer wordt opgebouwd uit speciale metalen profielen waarop spaanplaat, dikte 32 mm, worden geschroefd. De vloer wordt afgewerkt met kunststof vloerbedekking in 'n blauw/grijze kleur.

□ CABINE OPBOUW

De BM-Unit wordt opgebouwd met 'n dichte achterwand, 3 glaswanden en 'n deurelement met een 'n zelfdragend plafond.

De cabinewanden zijn enkelvoudige monobloc panelen. Samengesteld uit tweezijdig wit gemelamineerde spaanplaten (wit ral 9016) met een dikte van 16 mm gevat in gemoffelde stalen profielen. De stalen profielen kunnen naar keuze worden afgewerkt in 5 ral-kleuren :

	ral 9016 wit		ral 1018 geel
	ral 6018 groen		ral 5012 blauw
	ral 3020 rood		

De panelen kunnen geheel gesloten worden uitgevoerd of voorzien worden van 4 mm beglazing van + 105 tot + 205 cm hoogte.

Vier standaardafmetingen of maatwerk..

Type BU - a1	Front br. 205 x d. 205 cm
Type BU - b1	Front br. 305 x d. 205 cm
Type BU - c1	Front br. 405 x d. 205 cm
Type BU - d1	Front br. 305 x d. 305 cm